

Seguimiento de Actividades ENESEM

Avance

04 de julio 2022

Actividades ENESEM 2022 (ronda 2020)

Actualización 04/07/2022

N.	Unidad o Institución, Fase_MPE o Actividad Principal	Actividades / Tareas	Fecha inicio	Fecha fin	Fecha cumplimiento	Proceso	% Avance	Semáforo	Observación
1	Difusión	Visualizador Power BI ENESEM.	01/06/2022	30/06/2022	30/06/2022	Socialización	30%	✖	Se retomará actividad, cuando se finalice el panel de control.
		Entrega de bdd usuarios especializados.	03/05/2022	30/06/2022	30/06/2022		80%	!	Para entregar a 6 usuarios con fecha 04/07/2022. (pendiente por definir la entrega de 4 usuarios)
2	Evaluación	Plan de Mejoras.	22/04/2022	31/07/2022	31/07/2022	Acciones de mejoras	98%	!	Estado: Retroalimentación de documentos por el técnico de DINCE, Correo enviado de DECON a DITIC con las recomendaciones del técnico informático.
		Memoria técnica ENESEM.	25/02/2022	30/06/2022	08/07/2022	Evaluación de la OE	90%	!	<ul style="list-style-type: none"> • Planificación 90% • Diseño 90% • Construcción 90% • Recolección 90% • Procesamiento 90% • Análisis 90% • Difusión 90% Pendiente revisión de Rita y Roberto Fecha 8-07-2022.

Actividades ENESEM 2022 (ronda 2021)

Actualización 04/07/2022

N.	Unidad o Institución, Fase_MPE o Actividad Principal	Actividades / Tareas	Fecha inicio	Fecha fin	Fecha cumplimiento	Proceso	% Avance	Semáforo	Observación
1	Diseño y construcción	Diseño y actualización de la sintaxis de validación de la ENESEM 2021.	01/07/2022	28/07/2022	28/07/2022	Actualización de herramientas de Validación	10%	✗	
		Informe de seguridad ENESEM 2021.	21/03/2022	10/06/2022	30/06/2022	Seguridad	100%	✓	
2	Recolección	Visualizador panel de control ENESEM 2021.	10/05/2022	10/06/2022	08/07/2022	Control de cobertura	90%	!	
		Generación del documento para la precarga del Personal Ocupado.	17/05/2022	29/06/2022	29/06/2022	Comparación de Datos	80%	!	Pendiente elaboración del informe.
		Actividades del Censo 2020 en línea.	13/06/2022	30/09/2022	30/09/2022	Apoyo al Censo	5%	✗	Envío de empresas a DIRAD para panel de de control.

Actividades ENESEM 2022 (ronda 2021)

Actualización 04/07/2022

N.	Unidad o Institución, Fase_MPE o Actividad Principal	Actividades / Tareas	Fecha inicio	Fecha fin	Fecha cumplimiento	Proceso	% Avance	Semáforo	Observación
1	Diseño y construcción	Diseño formulario ENESEM 2022.	21/03/2022	31/10/2022	31/10/2022	Actualización de herramientas ENESEM- 2021	0%	✖	

Cobertura empresas diligenciadas por Coordinación Zonal

Corte al 04 de julio






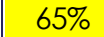



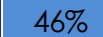





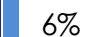






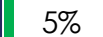
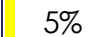



Coordinación Zonal	Muestra	% de muestra	Empresas socializadas		Empresas diligenciadas	
			N° empresas	% socialización	N° empresas	% diligenciamiento
AC Campo	1.754	40,0%	1.754	100,0%	1.514	86,3%
Centro	201	4,6%	201	100,0%	146	72,6%
Litoral	1.915	43,7%	1.915	100,0%	1.782	93,1%
Sur	512	11,7%	512	100,0%	498	97,3%
Total	4.382	100,0%	4.382	100,0%	3.940	89,9%

Empresas socializadas, Son aquellas empresas que recibieron la notificación de inicio del operativo de campo, a través del envío masivo de correos.

Diligenciamiento, Es el primer acercamiento con el informante calificado por parte del investigador a fin de sensibilizar y dar a conocer a los informantes los objetivos de la encuesta, el tiempo de entrega de información y el link del aplicativo INFOCAPT.





















Indicadores de cobertura campo por Coordinación Zonal

Directorio: Corte al 01 de julio

Coordinación Zonal	Muestra	Planificado en Campo		Encuestas ejecutadas Campo		Encuestas efectivas Campo		Ejecutadas / Muestra	Efectivas / Muestra	Indicadores de Cobertura Campo		
										Tasa de Cobertura Operativa Campo Ejecutadas/ Planificado IC (38)	Tasa de Cobertura Efectivas/ Planificado IC (37)	Tasa de cobertura efectiva de ejecución Efectivas/ Ejecutado IC (39)
NACIONAL	4.382	286		499		483		11,39%	11,02%	 174,5%	 168,9%	 96,8%
LITORAL	1.915	110	 38%	323	 65%	314	 65%	16,87%	16,40%	 293,6%	 285,5%	 97,2%
AC CAMPO	1.754	132	 46%	132	 26%	125	 26%	7,53%	7,13%	 100,0%	 94,7%	 94,7%
SUR	512	18	 6%	18	 4%	18	 4%	3,52%	3,52%	 100,0%	 100,0%	 100,0%
CENTRO	201	26	 9%	26	 5%	26	 5%	12,94%	12,94%	 100,0%	 100,0%	 100,0%




























Cobertura de crítica por Coordinación Zonal

Directorio: Corte al 01 de julio

Coordinación Zonal	Muestra	Indicadores de Cobertura Campo										
		Planificado Crítica		Encuestas Criticadas		Encuestas efectivas Criticadas		Críticas / Muestra	Efectivas / Muestra	Porcentaje de ejecución de crítica	Encuestas efectivas criticadas	Encuestas efectivas Criticadas Planificadas
										Ejecutadas/ Planificado IC (43)	Efectivas/ Ejecutado IC (44)	Efectivas/ Planificado IC (45)
NACIONAL	4.382	143		189		174		4,31%	3,97%	 132,2%	 121,7%	92,1%
LITORAL	1.915	46	 32%	84	 44%	75	 43%	4,39%	3,92%	 182,6%	 163,0%	 89,3%
AC CAMPO	1.754	87	 61%	87	 46%	81	 47%	4,96%	4,62%	 100,0%	 93,1%	 93,1%
SUR	512	0	0%	0	0%	0	0%	0,00%	0,00%	0,00%	0,00%	0,00%
CENTRO	201	10	 7%	18	 10%	18	 10%	8,96%	8,96%	 180,0%	 180,0%	 100,0%

Indicadores de cobertura campo por Coordinación Zonal

Sistema INFOCAPT : ejecutado (corte al 04 julio)

Coordinación Zonal	Muestra	Planificado en Campo		Encuestas ejecutadas Campo		Encuestas efectivas Campo		Ejecutadas / Muestra		Efectivas / Muestra		Indicadores de Cobertura Campo		
												Tasa de Cobertura Operativa Campo		Tasa de cobertura efectiva de ejecución
												Ejecutadas/ Planificado IC (38)	Efectivas/ Planificado IC (37)	Efectivas/ Ejecutado IC (39)
NACIONAL	4.382	286		1.125		343		25,67%		7,83%		 393,4%	 119,9%	 30,5%
LITORAL	1.915	110	 38%	568	 50%	145	 42%	29,66%		7,57%		 516,4%	 131,8%	 25,5%
AC CAMPO	1.754	132	 46%	369	 33%	144	 42%	21,04%		8,21%		 279,5%	 109,1%	 39,0%
SUR	512	18	 6%	128	 11%	31	 9%	25,00%		6,05%		 711,1%	 172,2%	 24,2%
CENTRO	201	26	 9%	60	 5%	23	 7%	29,85%		11,44%		 230,8%	 88,5%	 38,3%

Sistema INFOCAPT : criticado (corte al 04 julio)

Coordinación Zonal	Muestra	Planificado Crítica	Encuestas Criticadas	Encuestas efectivas Criticadas	Indicadores de Crítica							
					Criticadas / Muestra	Efectivas / Muestra	Porcentaje de ejecución de crítica		Encuestas efectivas criticadas ejecutadas		Encuestas efectivas Criticadas Planificadas	
							Ejecutadas/ Planificado IC (43)	Efectivas/ Ejecutado IC (44)	Efectivas/ Planificado IC (45)			
NACIONAL	4.382	161	18	0	0,41%	0,00%		11,2%		0,0%		0,0%
LITORAL	1.915	46	15	0	0,78%	0,00%		32,6%		0,0%		0,0%
AC CAMPO	1.754	87	<div><div></div></div> 1	0	0,06%	0,00%		1,1%		0,0%		0,0%
SUR	512	18	<div><div></div></div> 1	0	0,20%	0,00%		5,6%		0,0%		0,0%
CENTRO	201	10	<div><div></div></div> 1	0	0,50%	0,00%		10,0%		0,0%		0,0%

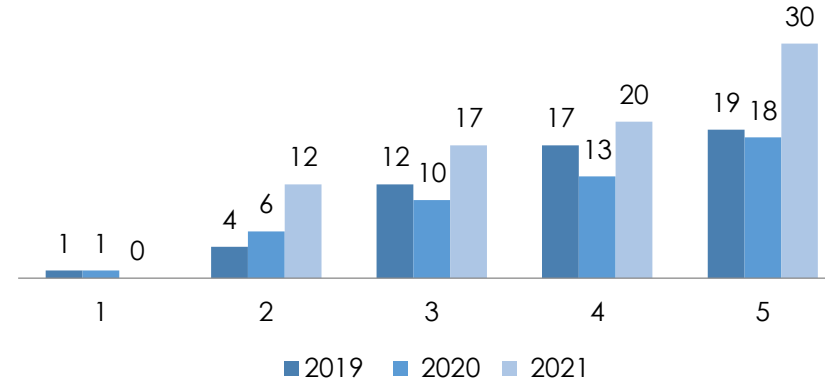


Funcionamiento del INFOCAPT

Corte al 04 de julio



Errores
Aplicativo
(acumulado)



Se encontraron 30 errores en las diferentes zonales:

- Semana 2: 12
- Semana 3: 5
- Semana 4: 3
- Semana 5: 10



Tiempo de
respuesta
(en promedio)

- Errores del aplicativo: (2 días)

No se han registrado caídas o
intermitencias en el sistema.

Coordinación Zonal	Tipo de error			
	Funcionalidad	Ingreso al sistema	Validación Incorrecta	Total
Litoral	1	2	4	7
Ac Campo	2	2	4	8
Sur	5	1	2	8
Centro	2		2	4
Planta Central	1			1
Todas	1	1		2
Total	12	6	12	30



ENESEM

Encuesta Estructural
Empresarial

Cobertura ENESEM - 2022

Actualización 04/07/2022

Requisito	Ac Campo	Centro	Litoral	Sur
1. Contratación de personal	El personal seleccionado para encuestador firmó contratos y constan en la página web del INEC.	El personal seleccionado para encuestador firmó contratos y constan en la página web del INEC.	El personal seleccionado para encuestador firmó contratos y constan en la página web del INEC.	El personal seleccionado para encuestador firmó contratos y constan en la página web del INEC.
2. Contratación de pólizas de seguros contra accidentes para encuestadores	Contratado	Contratado	Pendiente la contratación de seguros	No cuenta con oferentes para el contrato de la póliza madre. Sin embargo, en acuerdo con los encuestadores cada uno se costeará el seguro de vida.
3. Contratación de vehículos	Utilizará los vehículos de la institución hasta poder realizar los contratos con las cooperativas correspondientes (se estima contratar la tercera semana julio).	Contratado	Contratado	Contratado
4. Novedades presentadas por el paro	Se suspendieron las citas presenciales debido a problemas de movilización, se re agendan y/o se realizan vía zoom con los informantes que brindan apertura.	Se realizó actividades mediante gestión telemática. Trabajo presencial técnicos y encuestadores: 75%. El cumplimiento de la planificación no se vió afectado.	Vehículos completos	Contratado

Temas Varios ENESEM - 2022

Actualización 04/07/2022

N.	Unidad o Institución, Fase_MPE o Actividad Principal	Actividades / Tareas	Fecha inicio	Fecha fin	Fecha cumplimiento	Proceso	% Avance	Semáforo	Observación
1	Planificación	Comunicado asistencia técnica	15/04/2022	28/07/2022	28/07/2022	Por iniciar	0%	✖	

Firmas de Responsabilidad

Actualización 04/07/2022

Elaborado por:	Revisado por:	Aprobado por:
Jenny Borja Miembro de Equipo	Rita Jácome Responsable OE	Roberto Chaves Jefe de Gestión



@ecuadorencifras



@ecuadorencifras



@InecEcuador



t.me/euadorencifras



INEC/Ecuador



INECEcuador



INEC Ecuador